

# **Aiguebonne 2016**

**Stage perfectionnement technique et grandes classiques**

**22-28 octobre 2016 (Gard)**

**Comité départemental de spéléologie du Jura**

*Grotte de la Verrière (Trèves - Gard) Cliché Pascal Bêteille*



Comité départemental de spéléologie du Jura  
54 route de Pont de la Chaux, 39300 Châtelneuf

<http://cde39.fr/>



# AIGUEBONNE 2016

COMMUNE DE LANUÉJOLS (30)  
DU 22 AU 28 OCTOBRE 2016

## SOMMAIRE

Aiguebonne 2016 : quatrième du nom ! .....	4
Aiguebonne 2016 ... Les participants : .....	5
Le planning .....	6
Ils ont dit .....	7
Les moments partagés .....	12
Les topos .....	13



*Tornado en préparation sur le Méjean...*

## Aiguebonne 2016 : quatrième du nom !

Les vacances de la Toussaint constituent une excellente période pour organiser des stages : deux semaines de congé, espoir de « l'été indien », dernier rendez-vous avant l'hiver... Pendant trois ans, cette session organisée « dans le sud » par le CDS du Jura a fait recette ! Il faut dire que les ingrédients sont savoureux : gîte rustique mais pas cher, gastronomie « collaborative », des cavités belles, des cavités grandes, des cadres compétents, un matériel conséquent... Bref une ambiance spéléo !

Pourtant cette cuvée 2016 n'a pas suscité l'adhésion espérée. Pas tant parce que l'été indien s'est avéré plutôt chagrin, ça on ne pouvait pas le deviner. Mais surtout parce que dans quelque bureau parisien, on a décidé que cette année, les congés scolaires se dérouleraient du mercredi au mercredi ! Résultat, et sentiment partagé par tous : ben on n'a eu qu'une « vraie semaine » de vacances. Et donc tous les stages spéléo de la Toussaint, les camps de clubs, se sont trouvés concentrés sur cette unique semaine.

Malgré tout, onze stagiaires sur cette session, encadrés par six brevetés : le luxe ! Et une chance : de nouvelles cavités au programme, qui auront laissé d'excellents souvenirs, et une puissante envie de revenir.

Et même pas la peine d'attendre un an : le prochain stage à Aiguebonne, ce sera du 15 au 22 avril 2017 ! Le printemps précédera l'été indien l'an prochain.

On vous attend !

*Rémy Limagne – 29/11/2016*



*Grotte de la Verrière (Trèves - Gard) Cliché Pascal Béteille*



## Aiguebonne 2016... Les participants :

<i>Les stagiaires</i>		<i>Les cadres</i>	
Pierre-Jean BARLETTA	<i>Saint-Lupicin (39)</i>	Estelle GRANDSAGNE	<i>Robion (84)</i>
Baptiste THOORIS	<i>Dunkerque (59)</i>	Rémy LIMAGNE	<i>Châtelneuf (39)</i>
Isabelle THOORIS	<i>Dunkerque (59)</i>	Jean-Louis THOMARE	<i>Flaujac-Poujols (46)</i>
Nicolas LACOURTILLAT	<i>Robion (84)</i>	Pascal BETEILLE	<i>Les Angles (30)</i>
Béatrice RACAPE	<i>Banne (07)</i>	Vincent QUATREPOINTS	<i>Rieux de Pelleport (09)</i>
Laurent BEDOURET	<i>Toulouse (31)</i>	Manu CAZOT	<i>Bourgoin-Jallieu (38)</i>
Léo HOHLER	<i>Orléans (45)</i>	Antoine HEIL	<i>Arras (62)</i>
Emmanuel DOZE	<i>Paris (75)</i>		
Katia DOZE	<i>Paris (75)</i>		
Loïck CHAMAGNE	<i>Mornant (69)</i>		
Ariane SALVANS	<i>Grenoble (38)</i>		
		<i>Les personnes ressources</i>	
		Laurent PRODEAU	<i>Montalzat(82)</i>
		Christophe ALET	<i>Bessens (82)</i>

# Le planning

		Planning aiguebonne 2016				
		Dimanche	Lundi	Mardi	Mercredi	Jeudi
Groupe 1	cavité	<i>Aven de la Barelle</i>	<i>Aven du Bateau</i>	<i>lavenhou</i>	<i>4 vents</i>	<i>4 vents</i>
	stagiaires	<i>Béatrice - Baptiste - Loïk</i>	<i>Béatrice - Leo</i>	<i>Ariane - Béatrice</i>	<i>Ariane - Baptiste</i>	<i>Pierre-Jean - Béatrice</i>
	cadres	<i>Antoine - Manu</i>	<i>Antoine</i>	<i>Antoine</i>	<i>Antoine - Laurent</i>	<i>Jean-Louis</i>
Groupe 2	cavité	<i>Goussoune</i>	<i>Aven de Dargilan</i>	<i>4 vents</i>	<i>Drigas</i>	<i>Baoumo rouso</i>
	stagiaires	<i>Pierre-Jean - Laurent</i>	<i>Pierre-Jean - Loïk</i>	<i>Loïk-Leo</i>	<i>Laurent - Léo</i>	<i>Loïk - Leo</i>
	cadres	<i>Vincent</i>	<i>Vincent</i>	<i>Manu</i>	<i>Manu</i>	<i>Vincent</i>
Groupe 3	cavité	<i>Aven de Dargilan</i>	<i>Goussoune</i>	<i>Drigas</i>	<i>Hures</i>	<i>Le bateau</i>
	stagiaires	<i>Emmanuel - Ariane</i>	<i>Emmanuel - Ariane</i>	<i>Pierre-Jean - Emmanuel</i>	<i>Béatrice - Emmanuel</i>	<i>Laurent-Emmanuel</i>
	cadres	<i>Jean-Louis</i>	<i>Manu</i>	<i>Vincent</i>	<i>Vincent</i>	<i>Rémy</i>
Groupe 4	cavité	<i>Aven de Montjardin</i>	<i>Emilie</i>	<i>Aven du bateau</i>	<i>Lavenhou/la verrière</i>	<i>Mas raynal</i>
	stagiaires	<i>Katia - Nico</i>	<i>Katia - Nico</i>	<i>Katia - Nico</i>	<i>Katia-Nico</i>	<i>Katia - Nico</i>
	cadres	<i>Estelle - Pascal</i>	<i>Estelle - Pascal</i>	<i>Estelle - Pascal</i>	<i>Estelle - Pascal</i>	<i>Estelle - pascal</i>
Groupe 5	cavité	<i>Aven de Lavenhou</i>	<i>4 vents</i>	<i>Goussoune</i>	<i>Lavenhou</i>	<i>Caumiane</i>
	stagiaires	<i>Isa - Leo</i>	<i>Isa</i>	<i>Isa</i>	<i>Loïk - Isa</i>	<i>Isa</i>
	cadres	<i>Rémy - Laurent</i>	<i>Rémy - Laurent</i>	<i>Rémy</i>	<i>Rémy</i>	<i>Manu</i>
Groupe 6	cavité		<i>Tabourel</i>	<i>Aven de l'Eygue</i>	<i>Le bateau</i>	
	stagiaires		<i>Baptiste-Laurent</i>	<i>Baptiste-Laurent</i>	<i>Pierre-Jean</i>	
	cadres		<i>Jean-Louis</i>	<i>Jean-Louis</i>	<i>Jean-louis</i>	
Soirée		<i>Technique</i>	<i>Karsto</i>	<i>environnement</i>	<i>Prévention</i>	



Recherche de spits... (Aven du Lavenhou)

## Ils ont dit ...

*C'était bien !!!!!!!!!!! Nicolas*



La spéléo c'est vraiment trop cool, les galeries sont magnifiques, les méandres sont supers et j'ai adoré les étroitures. Je trouve que j'ai beaucoup progressé surtout pour passer les fractio et les dev. Et j'ai appris en plus à faire des nœuds et des conversions.

J'ai adoré ce stage et l'an prochain c'est sûr que je reviendrai, en plus tout le monde est très sympa.

**Katia**



Je voulais apprendre à équiper, je n'ai pas été déçu j'en ai fait plus que je me l'imaginai, c'était parfois un peu difficile mais au final avec les conseils avisés des cadres qui ont la patience de supporter ma lenteur, je suis sûr d'avoir fait des progrès. L'ambiance était géniale aussi et l'intendance au top.

Un grand merci à vous tous participants et encadrants j'ai passé une semaine formidable.


**Emmanuel**

J'ai beaucoup apprécié ce stage comme tous les autres. Mais je ne me suis pas pris le temps d'apprendre le décrochement.

Les cadres sont super comme d'habitude grâce à eux j'ai pu exercer un sport que j'aime.

Merci.

**Baptiste**



*Baptiste à l'équipement*



*Ariane  
Aven des 4 vents (Larzac)*

On m'avait vendu ce stage pour son cadre et son ambiance intimiste, et je dois admettre qu'il n'y a pas eu tromperie sur la marchandise ! Un gîte perdu dans les forêts aux couleurs d'automne, presque autant de cadres que de stagiaires, un domaine karstique magnifique, des trous dans les dolines sur les causses, des nuages menaçants, des falaises, des petites routes tortueuses dans la forêt, des repas aveyronnais pour se remonter le moral le soir ! Moi qui ne connaissais pas la spéléo de cette région, je vais devoir revenir dans le coin approfondir la question...

**Ariane**

Super coin pour les champignons ... au détour quelques trous, avens dit-on ! Chouette une bande de joyeux lurons avec qui je vais pouvoir les découvrir ! Ravie de ces quelques jours passés à Aiguebonne ! Sûr je reviendrai dans le coin et espère bien revoir mes compagnons !

**Béa**

De magnifiques cavités avec des P8 aux odeurs « soulageantes », un retour dans les années 90 qui « n'est pas sorcier », des fuites d'eau dans le salon, des nuits passées à faire des nœuds, une chartreuse à moitié prix, et bien sûr, la grande promotion sur les petits sacs cousus main à seulement 8€ : toutes les conditions étaient réunies pour passer un parfait séjour. Merci pour tous ces bons souvenirs en cette surprenante région, totalement inconnue pour moi jusqu'alors... et dans laquelle je reviendrai avec plaisir ! :-)

A l'année prochaine

**Laurent**



## ***Et Pierre-Jean...***

Encore une année de stage dans le Gard pour moi, et encore une super expérience en temps que spéléo et en temps que personne.

J'ai commencé ce stage sur la pointe des pieds car j'avais eu une tendinite 3 semaines plus tôt et encore le week-end précédent j'avais du mal à marcher. De plus j'ai été malade toute la semaine précédent le stage et donc j'ai vraiment failli ne pas venir. Finalement Rémy a bien fait de me pousser à venir ^^

### 23/10 - AVEN DE GOUSSUNE : Vincent, Pierre-Jean, Laurent

Et donc ce stage a commencé avec une sortie à Goussoune avec Vincent et Laurent. Aven que j'avais déjà visité avec Greg.

Sur le chemin nous avons croisé la course qui ce déroulait dans les Causses. Des gens sans tendinite aux genoux certainement ! Avec la conduite sportive de Laurent et les indications d'Orux de Vincent nous arrivons finalement à bon port et nous nous équipons sous un temps noir mais sans pluie.

50m de marche d'approche et nous équipons à tour de rôle avec Laurent pour finalement arriver -77 sur le balcon où nous pouvons manger et découvrir la magnifique salle de colonnes... qui serait tellement plus belle si elle n'avait été ravagée. Des piles de rondins de colonnes sont éparpillés ça et là, c'est vraiment dommage ./ Sortant le premier je trouve 3 chanterelles, pas assez pour une omelette .

Plus tard c'est le retour où nous manquons de nous perdre car étant repartis sans vraiment faire gaffe nous prenons la mauvaise piste. Vincent retrouve le chemin sur Orux et c'est reparti.

Ma mémoire étant ce qu'elle est je ne suis pas sûr à 100% de l'ordre et des noms des avens. Merci de votre compréhension et si, d'aventure vous avez des remarques, je vous conchie !

### 24/10 - AVEN DE DARGILAN : Vincent, Pierre-Jean, Loïc

Départ tranquille vers Dargilan. Et arrivé sur place je réalise que j'ai oublié mes bottes (zut !). Ce sera donc sortie en chaussures ! (j'ai fais pire au stage suivant ^^ .. je n'oublie jamais rien ! Moi ? Quelle idée !)

Cette fois encore grande marche d'approche (30 m) ce qui me convient très bien pour ne pas forcer sur les genoux. Et nous voici au fond d'une belle doline.

Je fais tout l'équipement avec les conseils de Vincent et le nœud de fusion qu'il m'a enseigné.

Je ronchonne pas mal au niveau d'une étroiture en tête de puits. Je m'étais sans doute pas très bien positionné pour équiper mais finalement j'y suis arrivé !

Vincent est bien patient malgré mes longues réflexions pour trouver un bon moyen d'équiper! Il donne par ailleurs de très bons conseils.

Nous arrivons à -70 où nous nous arrêtons avant le p52 qui n'a pas dû être descendu depuis longtemps. Nous faisons une démonstration de point chaud à Loïc.

A la remontée nous attend une surprise puisque Vincent me demande de faire le mort sur la corde pour nous montrer comment procéder à un décrochement.

Je réitère l'opération pour décrocher Loïc et alors que nous descendons Vincent nous dérobe en infâme traître nos crolls de poignées et nous laisse en bas désemparés. ( on avait même pas vu qu'on se les été faits piquer ^^ )

Heureusement que Loïc sait faire un nœud de machard qui nous permettra de sortir et de retrouver Vincent qui ne réussira pas à se débarrasser de nous !!! Ha Haaa !!!

Au retour c'est Loïc qui déséquipe et c'est le retour vers la voiture... peuh peuh peuh... c'est trop loin !!!

### 25/10 - AVEN DE ??? : Vincent, Pierre-Jean, Emmanuel

Vincent ne pouvant se passer de moi... ou ayant peur de me laisser entre d'autres mains ?

Nous revoici donc ensemble pour un aven dont j'ai oublié le nom et qui a été déblayé il y a longtemps à la pelleteuse et où ils ont installé un énorme tuyau renforcé en tête du puits bloqué en dessous par des poutrelles en acier ! Ya des moyens ! Faudrait faire ça au-dessus des Foules !

On s'habille sous un ciel noir mais toujours sans pluie, et nous marchons longtemps cette fois (150m) pour arriver à des échelles qui descendent sur des remblais retenus par des poutres un peu pourries pour arriver au gros tuyau. Emmanuel installera la première partie et moi le reste.

Encore une fois j'ai du mal à voir les spits devant moi. ( je suis sûr que Vincent les ajoute derrière nous !!! ). Nous enchaînons donc les puits jusqu'à la fin historique. Il y a une suite qui va beaucoup plus profond.

Une grotte un peu trop visitée d'après l'odeur très rependue d'urine surtout à certains endroits ( Oh ! Joie !! ) Nous y ajouterons d'ailleurs notre contribution.

Retour avec un temps moins moche ou je découvrirai un cercle de sorcière de champignons quoi qu'en disent certaines personnes !

#### 26/10 - AVEN DU BATEAU : Jean-Louis, Pierre-Jean

En ce jour sombre c'est Jean-Louis qui reprend le flambeau et décide de me supporter pour la journée. Nous partons donc vers le bateau. Nous nous harnachons pour rejoindre l'aven sous une légère bruine.

J'équipe tout du long et je mets en pratique tout ce que j'ai appris jusque là, nœuds de tisserands, AS, nœud de fusion de chaise double, AM, raboutage. Ce fut un peu laborieux mais très instructif. Jean-Louis déséquiperait tout !

A la sortie nous sommes accueillis par le soleil ! Finalement ! Et des tirs d'obus ( nous sommes à côté de la base militaire et il semblerait qu'ils aient décidé de remplacer la pluie par des bombes !)

Sur le retour nous croisons des gens qui ramassent des oreillettes ( des champignons que je ne connaissais pas )

Sur le retour nous manquerons l'appel téléphonique de nos supérieurs qui s'étaient retranchés dans un bar à proximité pour échapper à leurs lourdes responsabilités ! Bien dommage !

#### 27/10 - AVEN DES 4 VENTS : Jean-Louis, Pierre-Jean, Béatrice

Trouvé en février et encore en exploration ce gouffre sera notre dernier et sans aucun doute le plus beau !

Il fait beau et nous sommes accueillis sur le parking par un Border Collie super gentil !

Nous cherchons pendant 30 minutes l'entrée et Jean-Louis finit par retourner à la voiture chercher la carte qui nous mènera droit au trou. Nous n'étions vraiment pas loin en fait ^^

C'est déjà tout équipé et donc c'est une sortie tourisme. Nous descendons les puits pour arriver dans un méandre où nous suivons les bouts de rue-balise qui nous mènent jusqu'à la grande salle.

Et là c'est chouette ! Délimités par des cordelettes nous suivons les chemins tracés et nous resterons bien 2 heures à nous émerveiller dans cette magnifique salle concrétionnée !

Après c'est la remontée où nous croisons le président du CDS de l'Aveyron que nous avons tous vu la veille au gîte.

Sur le chemin du retour Béa trouve des oreillettes ( eh oui encore des champignons ! )

On remballé tout sous un beau soleil et c'est le retour à la case départ !

En fin de journée c'est le nettoyage des cordes.

En général, ce fut un stage très instructif avec de belles rencontres et une bonne ambiance.

Différentes veillées sur le thème du karst, de l'équipement, la sécurité, le reblochon !

Exercices de décrochement le soir.

Des repas copieux, très bons et bien accompagnés !

Merci à tous pour ce super stage !



@ la prochaine !



\*\*\*\*\*



*Découverte de l'aven des Quatre Vents...*




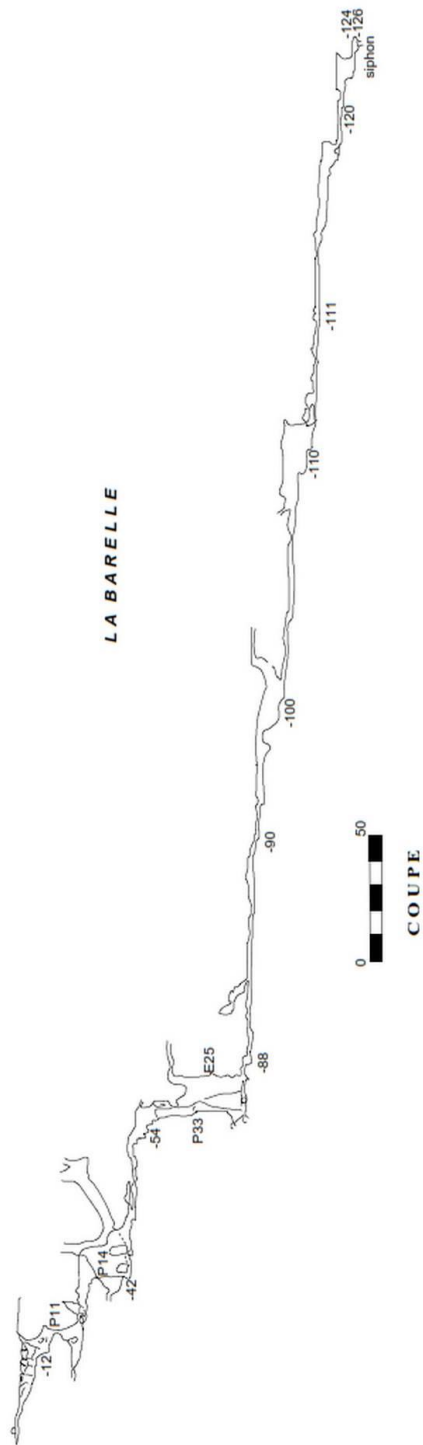
## Les moments partagés :



## Les topos

- Aven de la Barelle
- Aven du Bateau
- Aven du Lavanhou
- Aven de Goussoune
- Aven de Dargilan
- Aven des Cabanelles
- Aven de Baoumo Rousso
- Aven Emilie
- Aven du Mas Raynal
- Aven de Tabourel
- Aven de l'Eygue





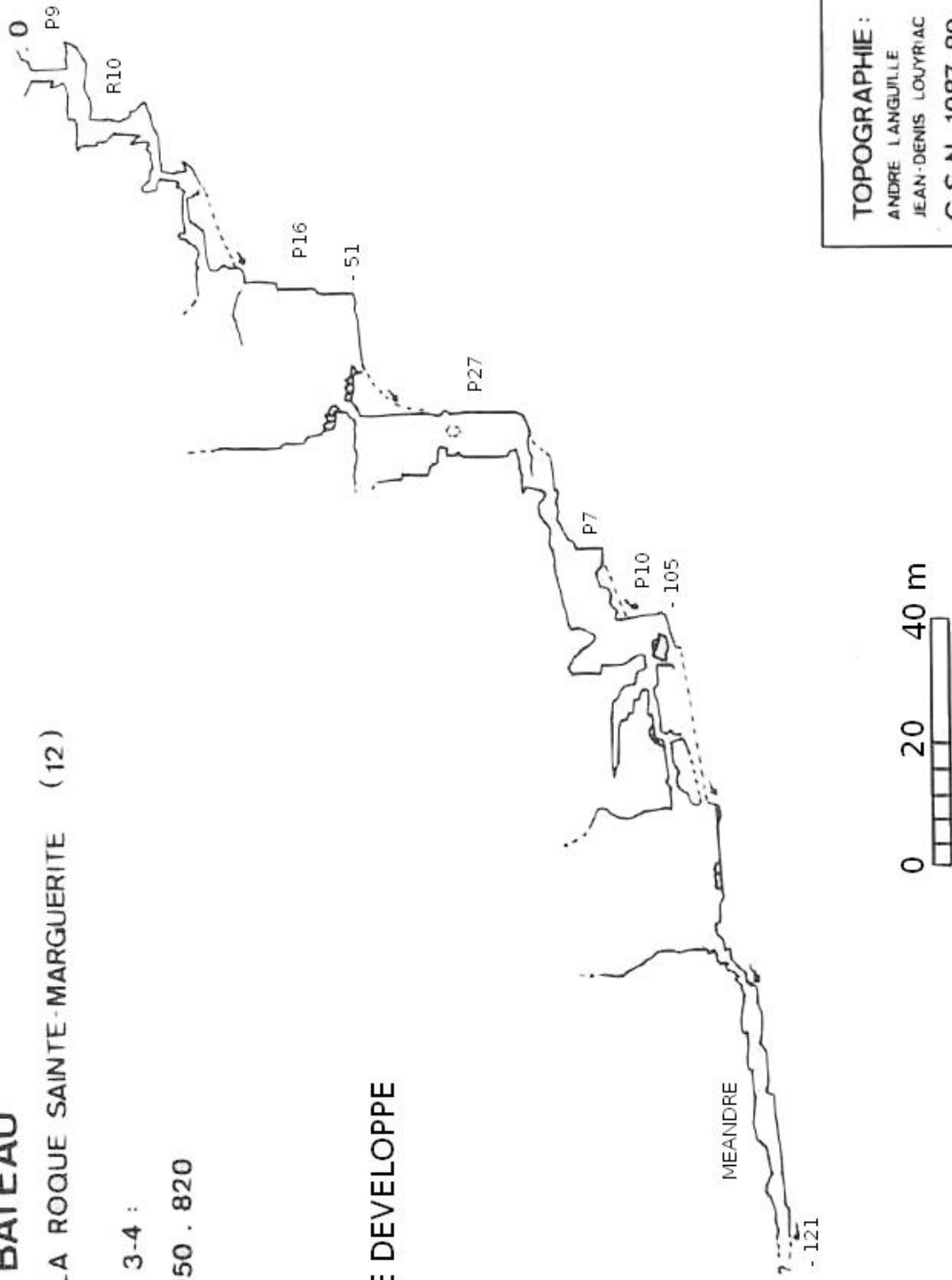
# AVEN DU BATEAU

COMMUNE DE LA ROQUE SAINTE-MARGUERITE (12)

I.G.N. MILLAU 3-4 :

671.500 . 196.050 . 820

## COUPE DEVELOPPE



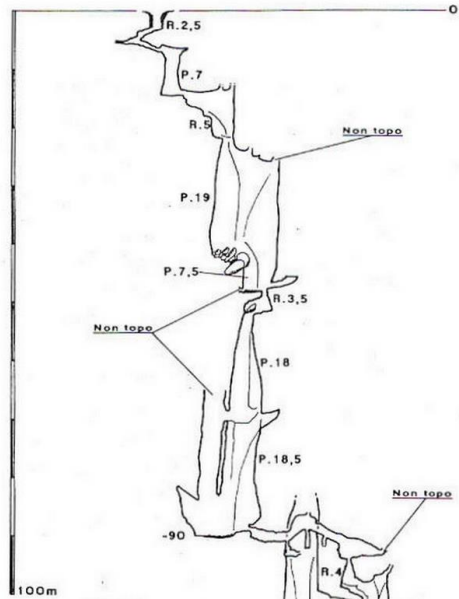
# AVEN DU LAVANHOU 1

CAUSSE MEJEAN  
COMMUNE DE MONTBRUN  
C.L. - 692,66 - 222,23 - 945

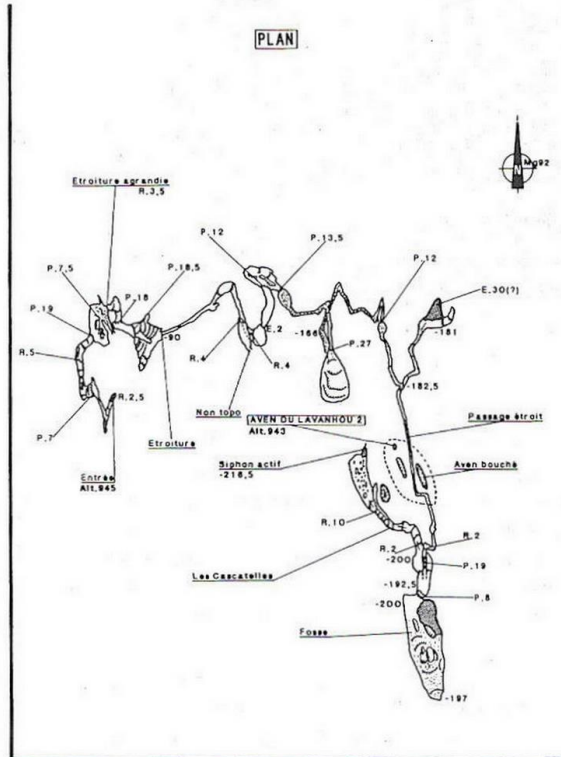
Développement provisoire - 425 m

Profondeur = [-216,50m]

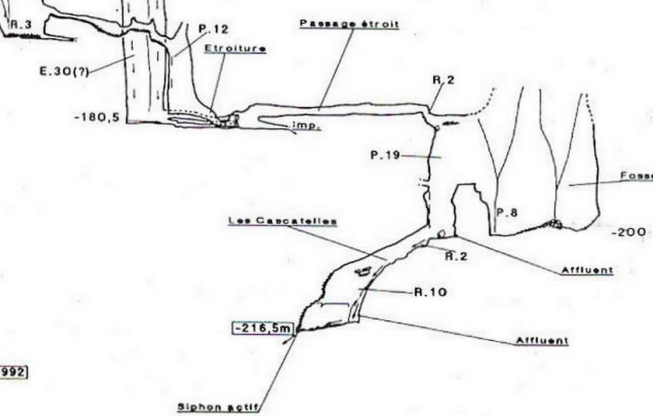
Inventeur - Didier BOSCH 1988



COUPE



PLAN

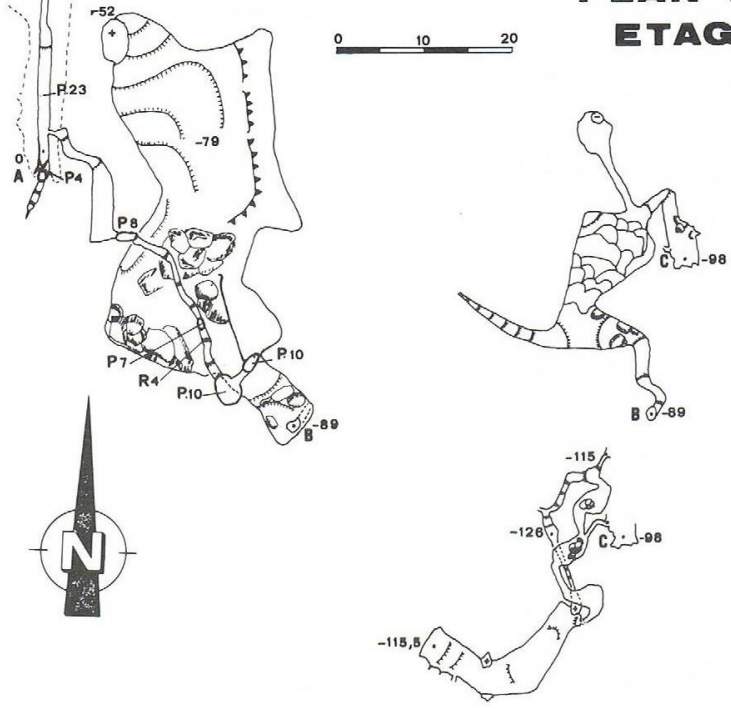


Dessin - D. ANDRE 1992



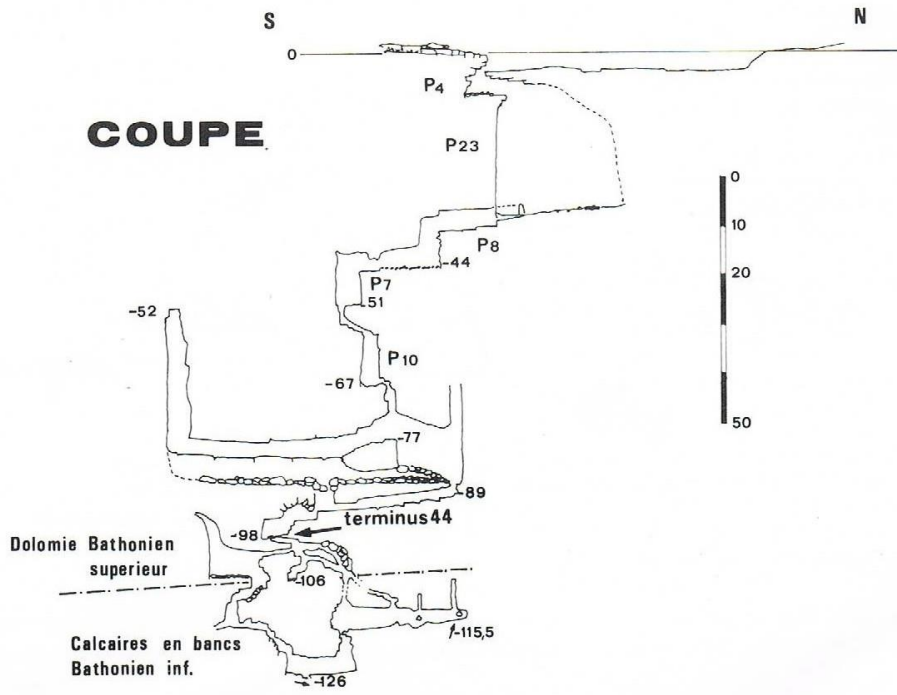
# AVEN DE GOUSSOUNE

## PLAN PAR ETAGE

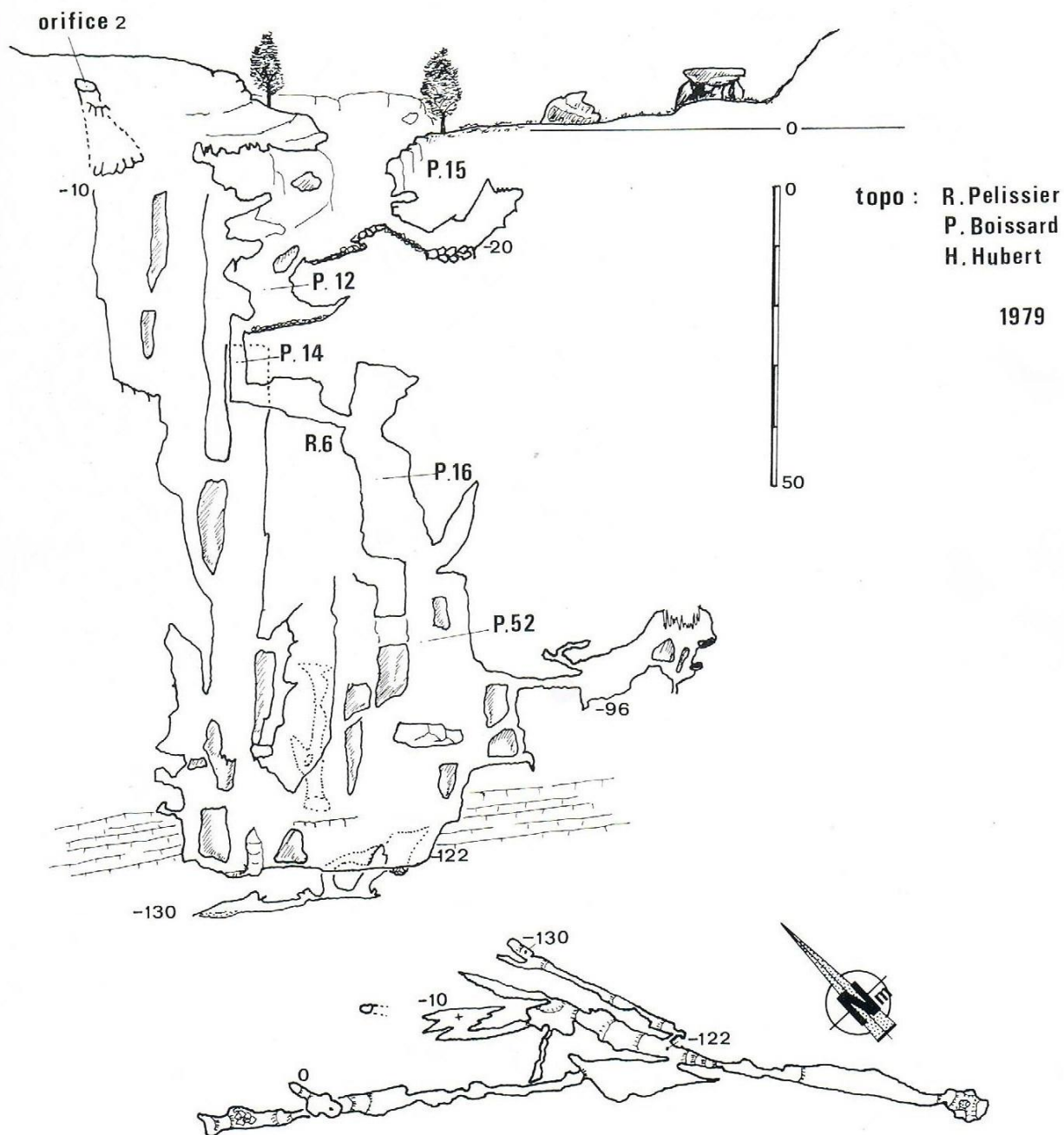


# AVEN DE GOUSSOUNE

## COUPE



# AVEN DE DARGILAN

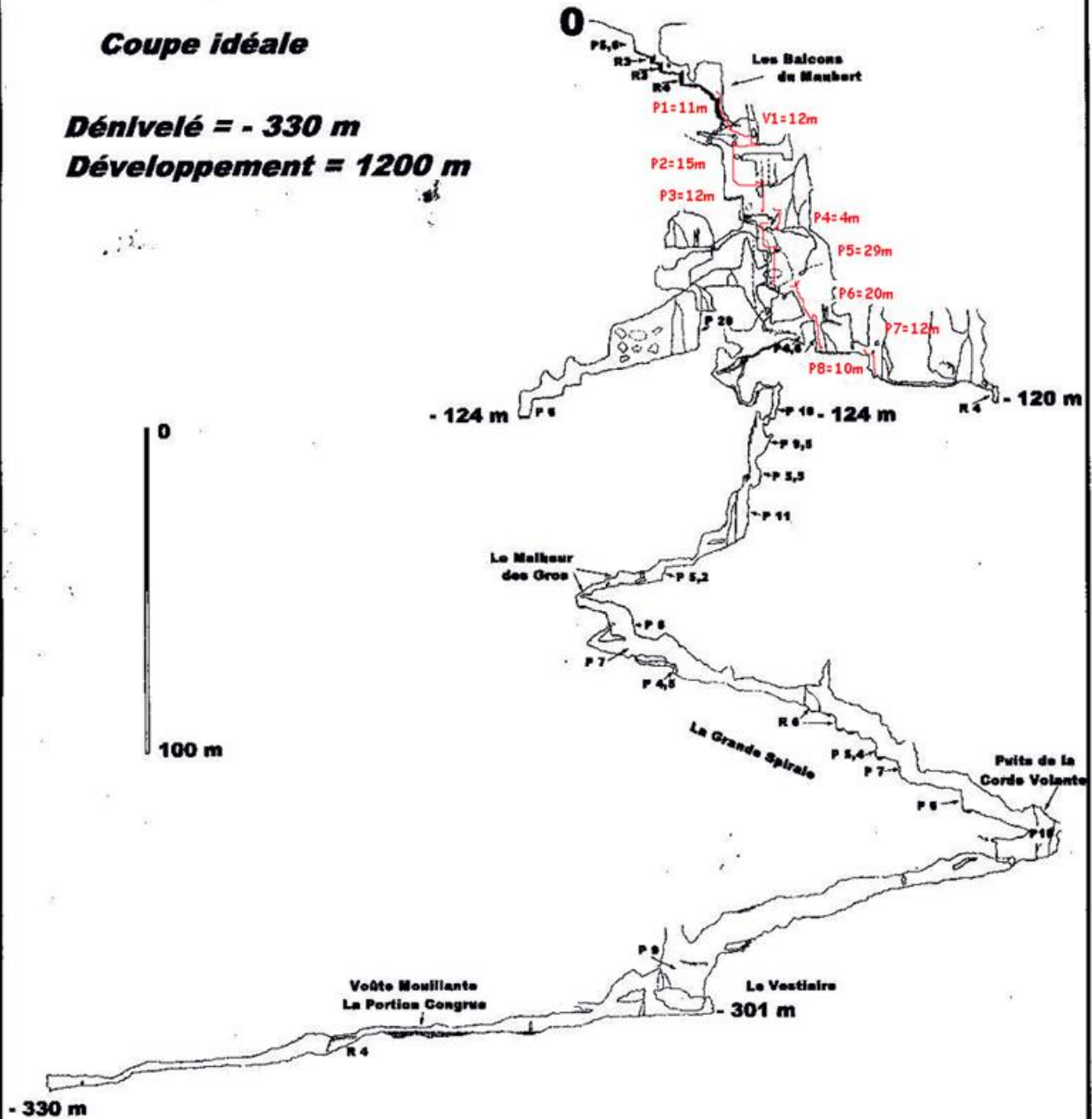


# ***Aven des Cabanelles ou de Drigas***

***Coupe idéale***

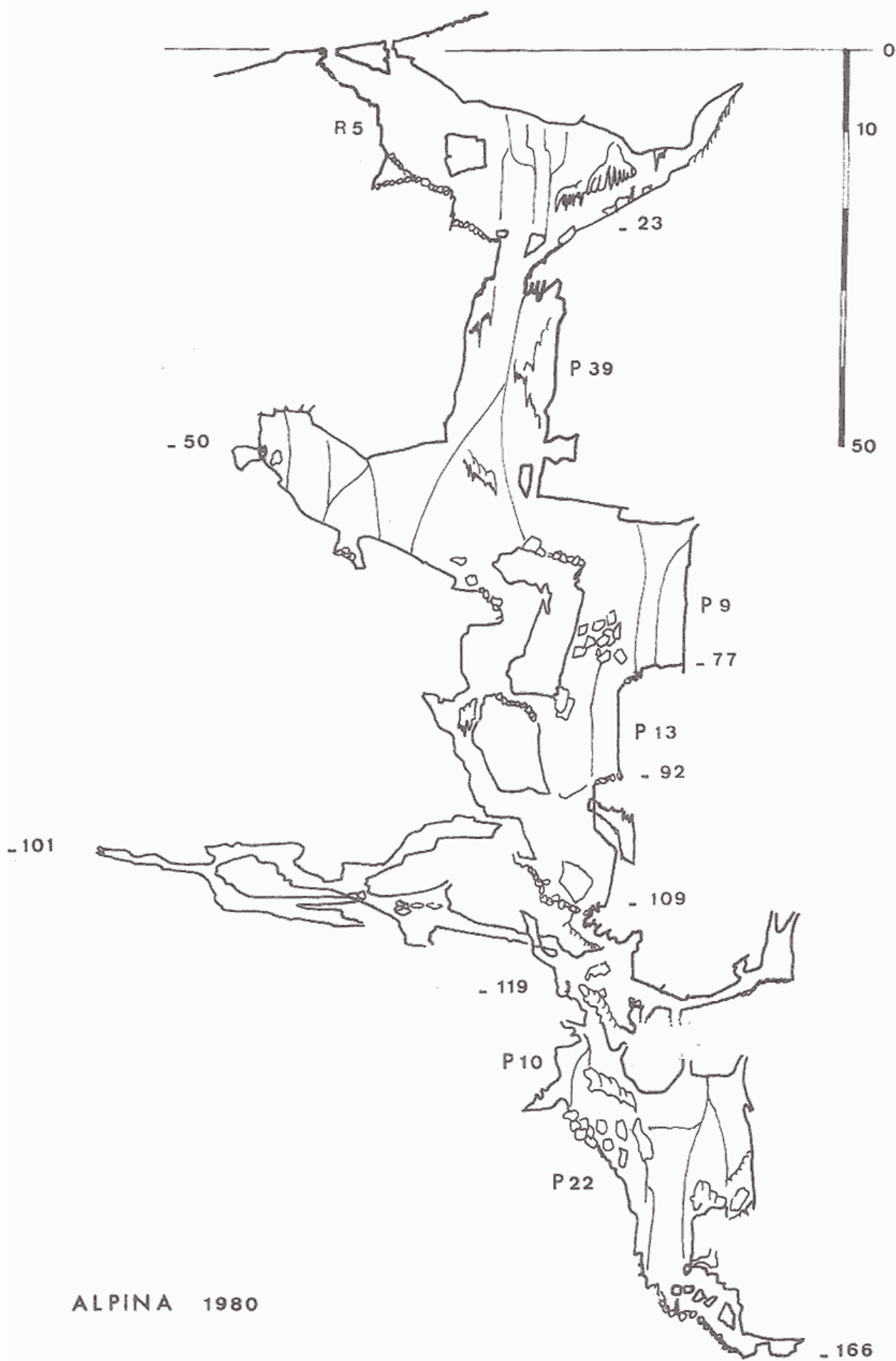
***Dénivelé = - 330 m***

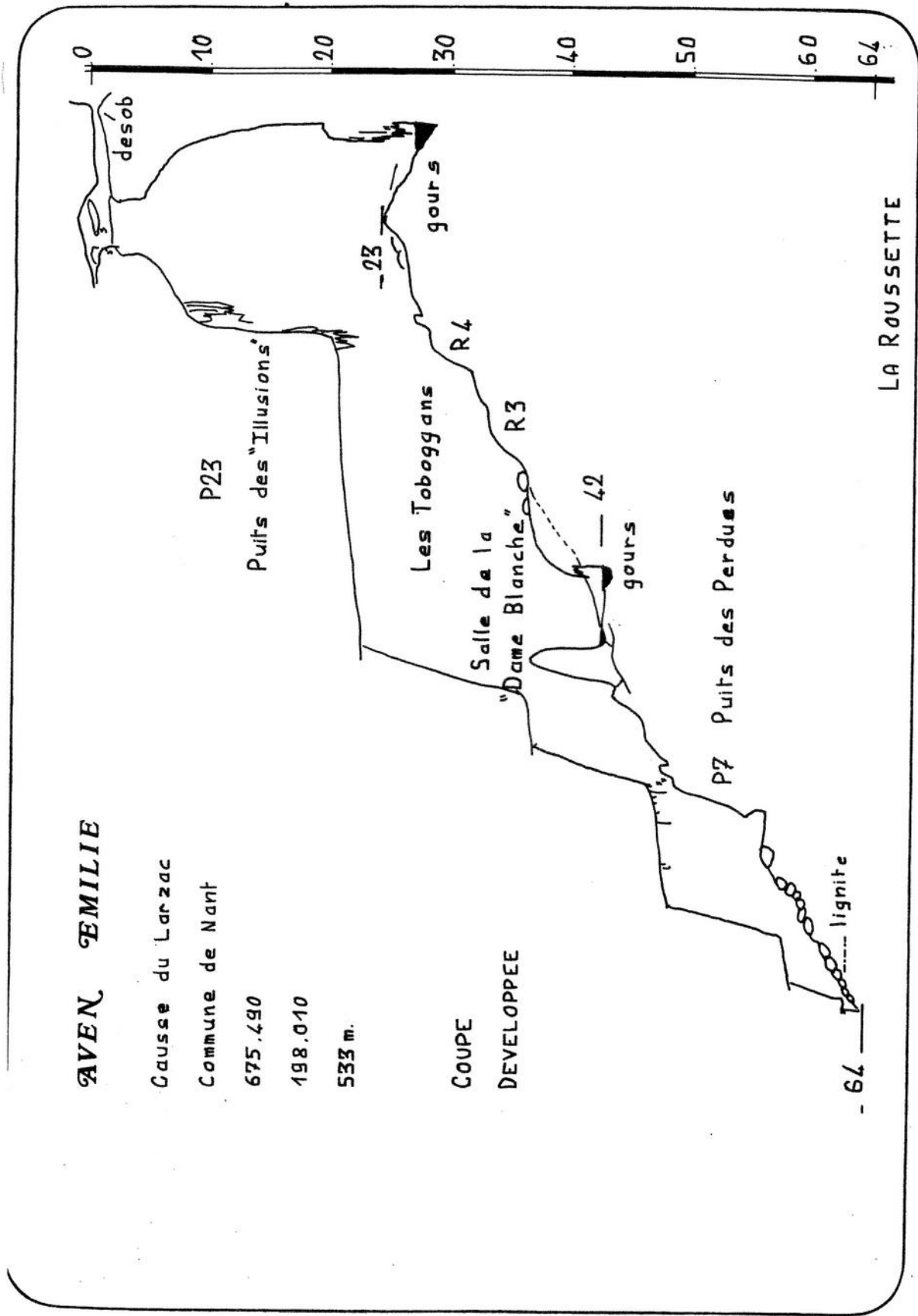
***Développement = 1200 m***



***Topographie = G. S. Aragonite Caussenarde  
Dessin et synthèse = Alain Vieilledont (1994)***

# AVEN DE BAOU MO ROUSSO





**AVEN EMILIE**

Causse du Larzac

Commune de Nant

675.490

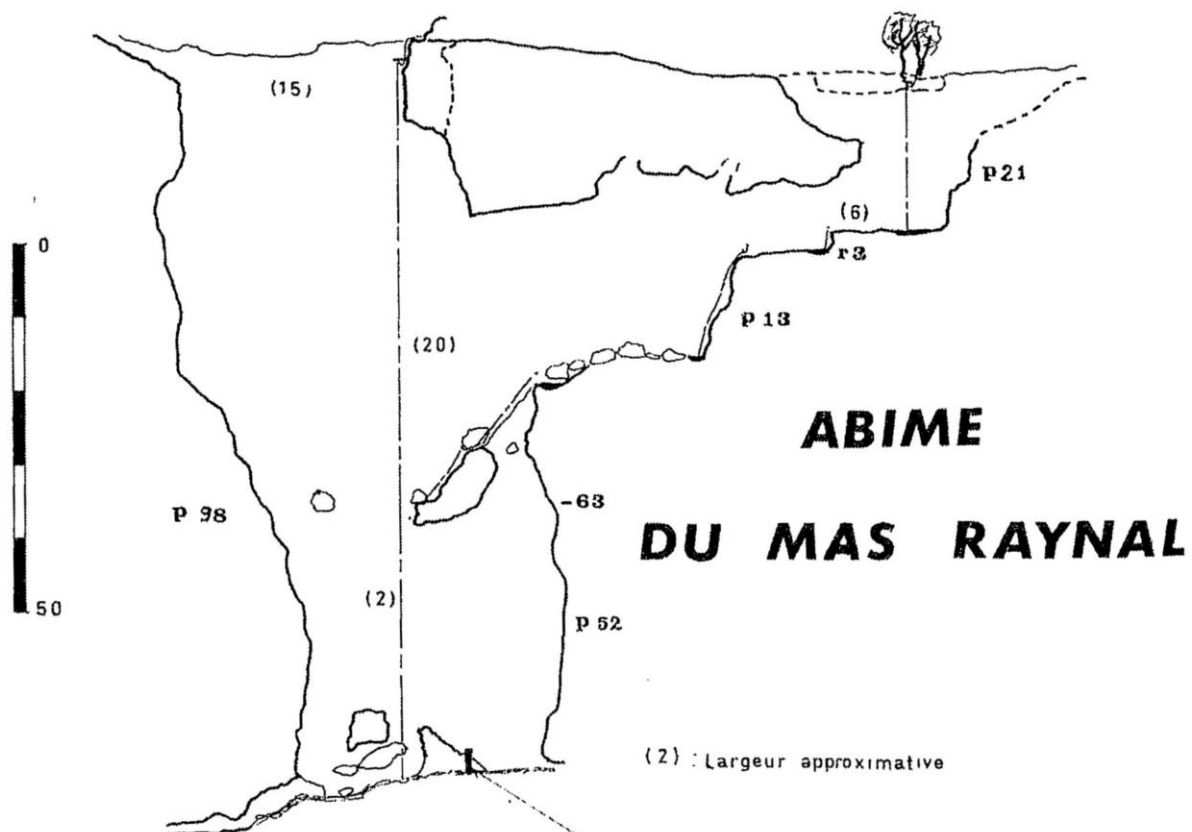
198.010

533 m.

COUPE

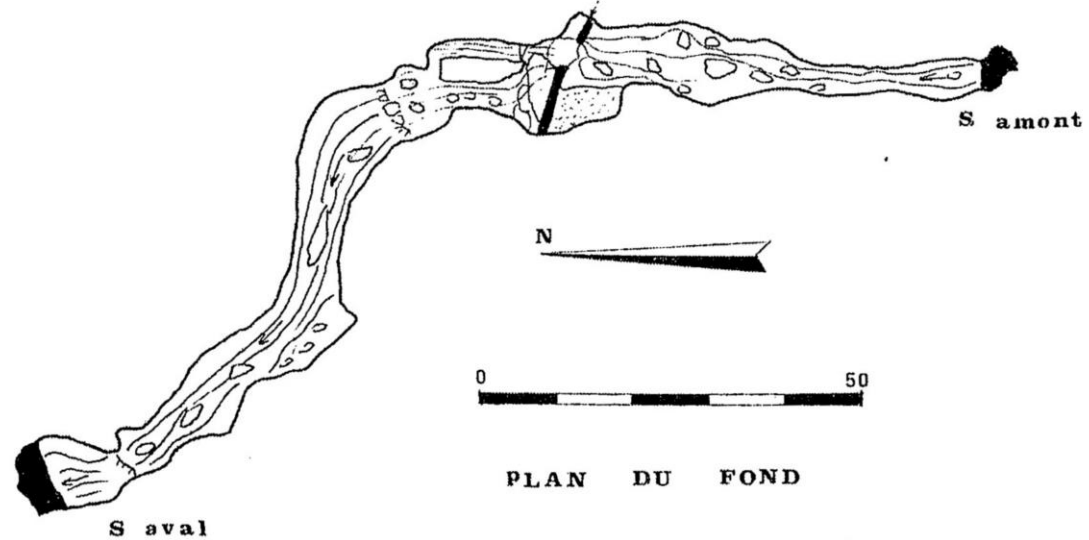
DEVELOPPEE

LA ROUSSETTE

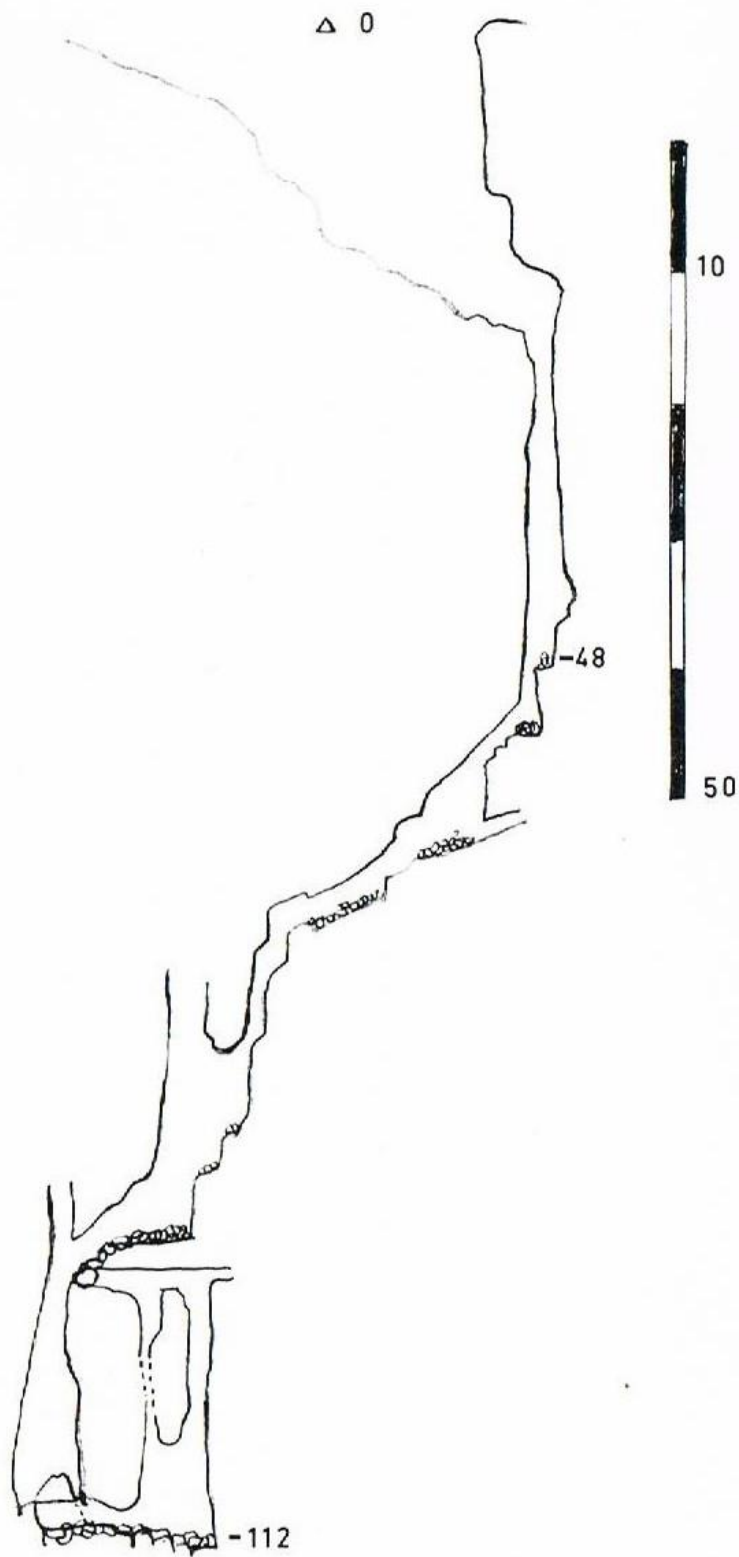


Vers **-130**

Barrage Crémieux



Topographie : C.L.P.A. 1977



# AVEN DE TABOUREL

com. de La Cresse.

# AVEN DE L' EYGUE

